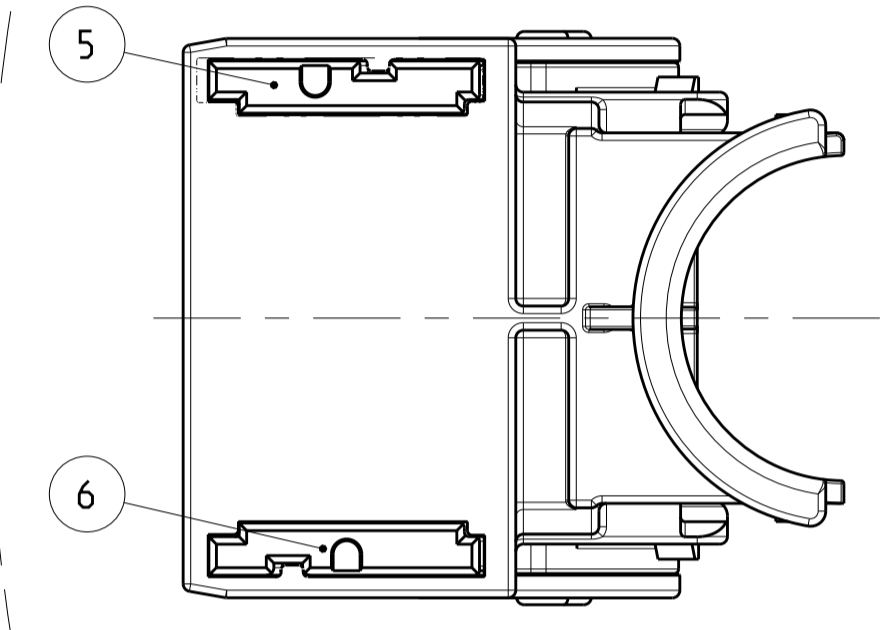
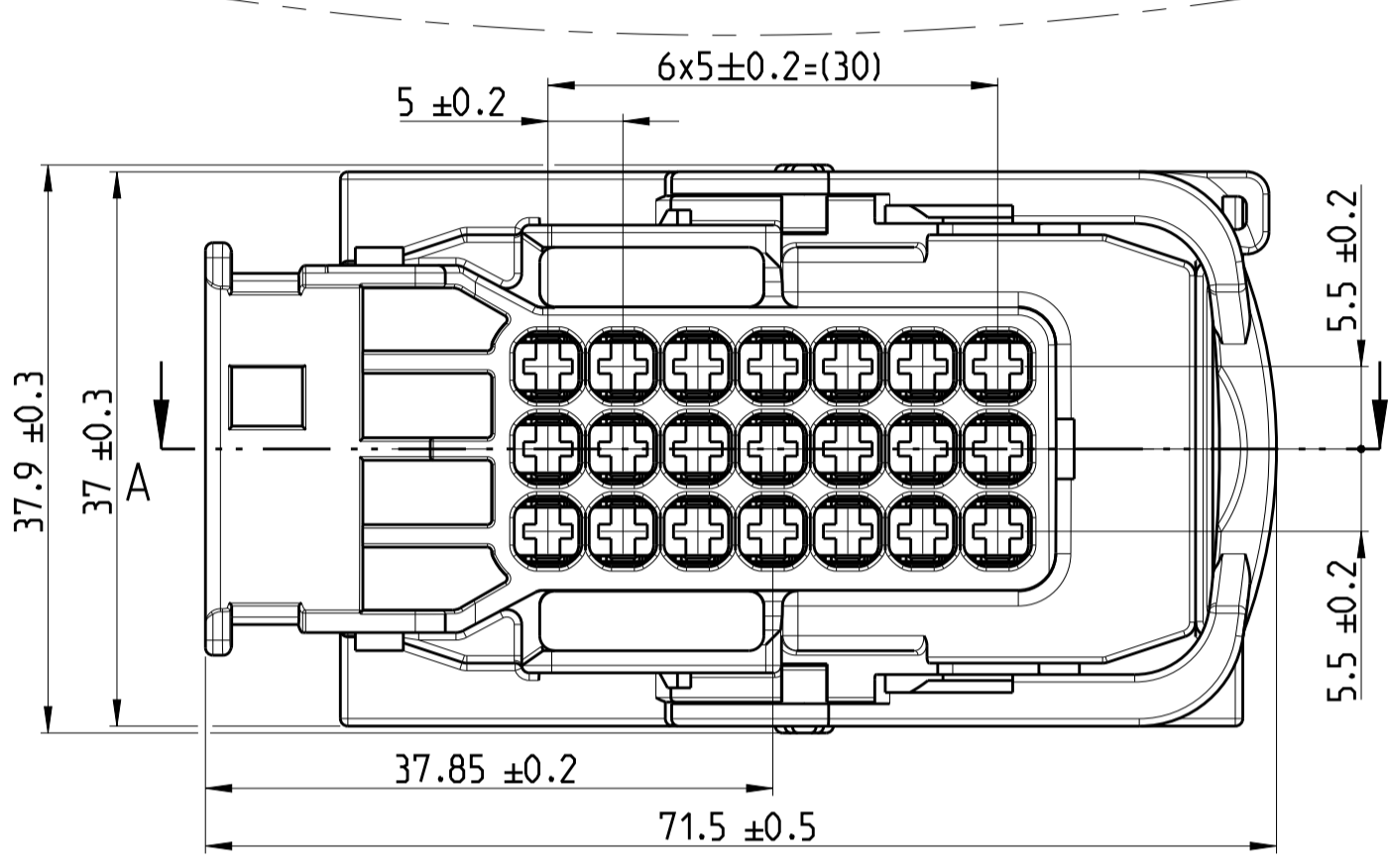
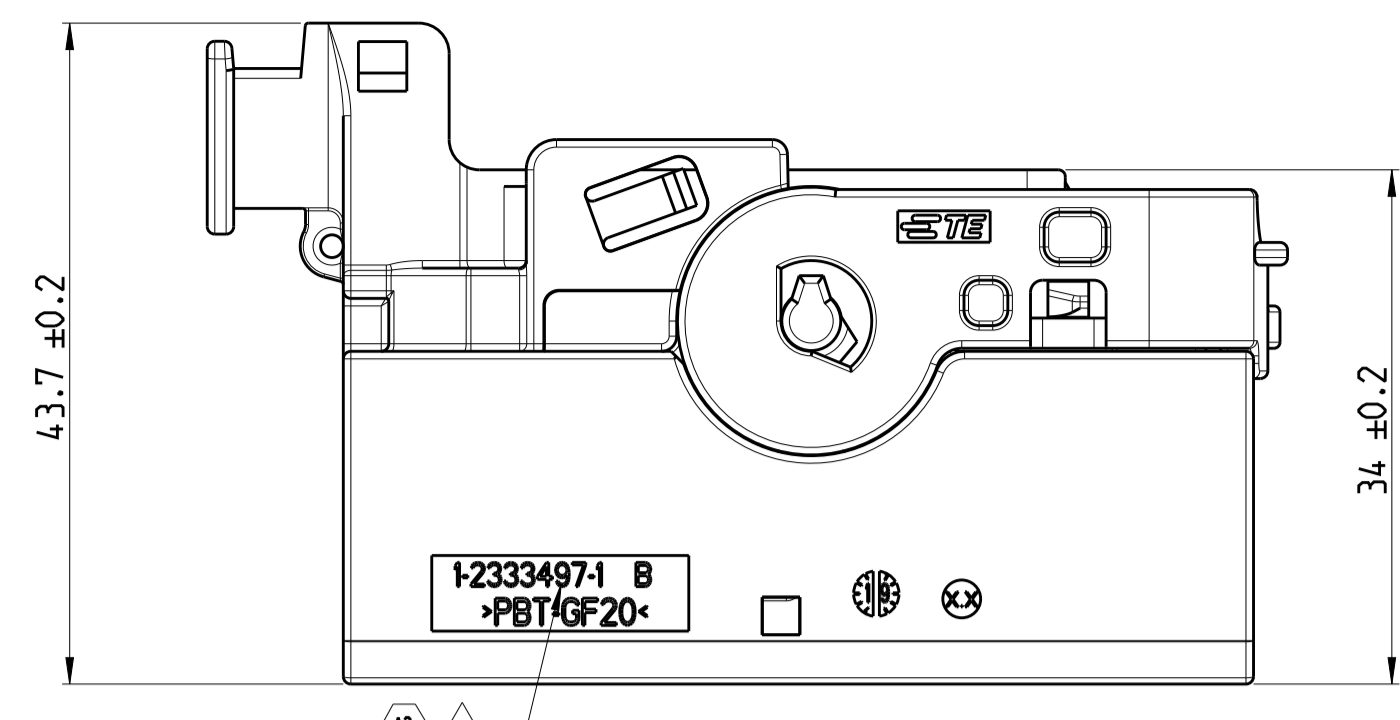
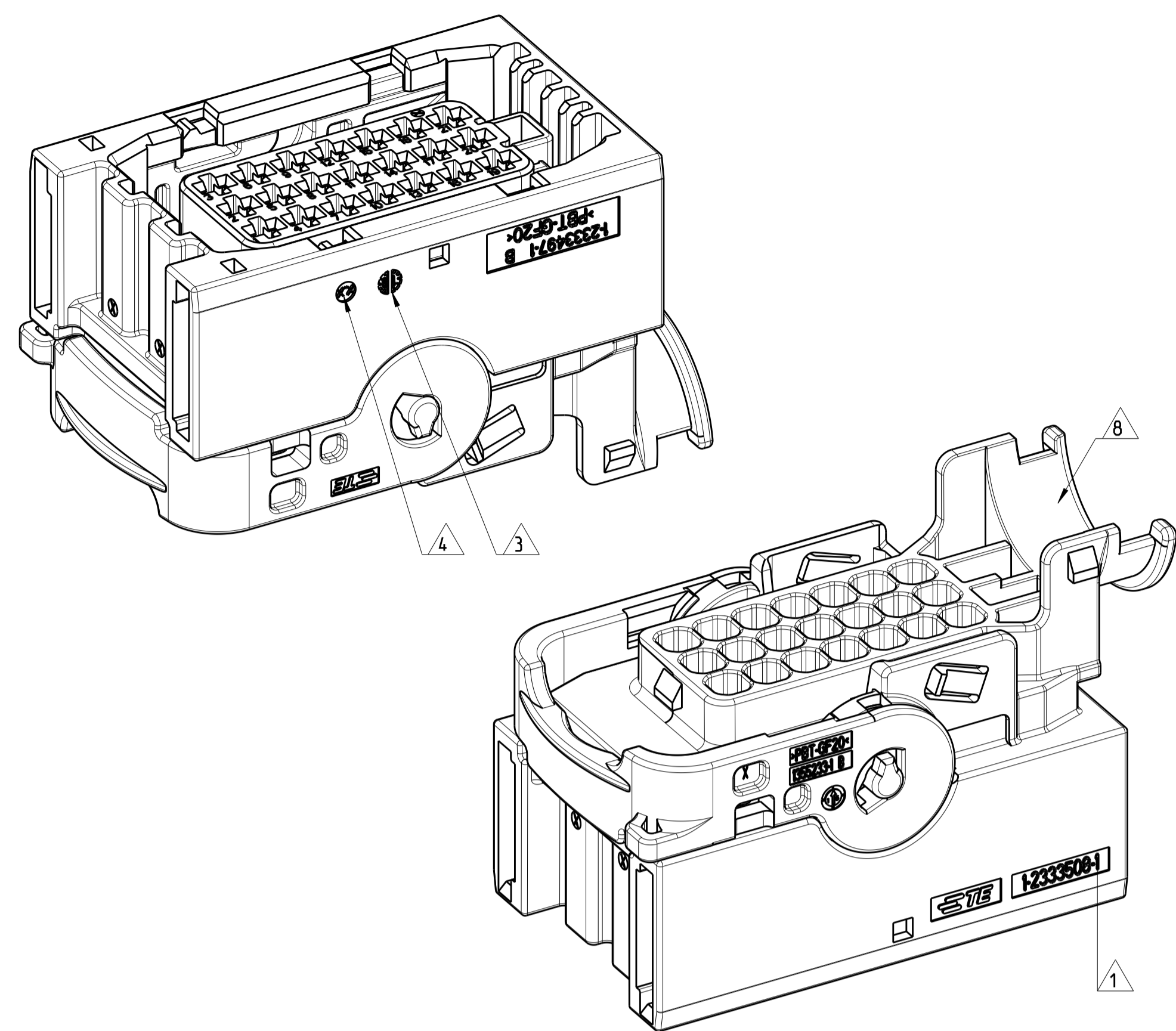
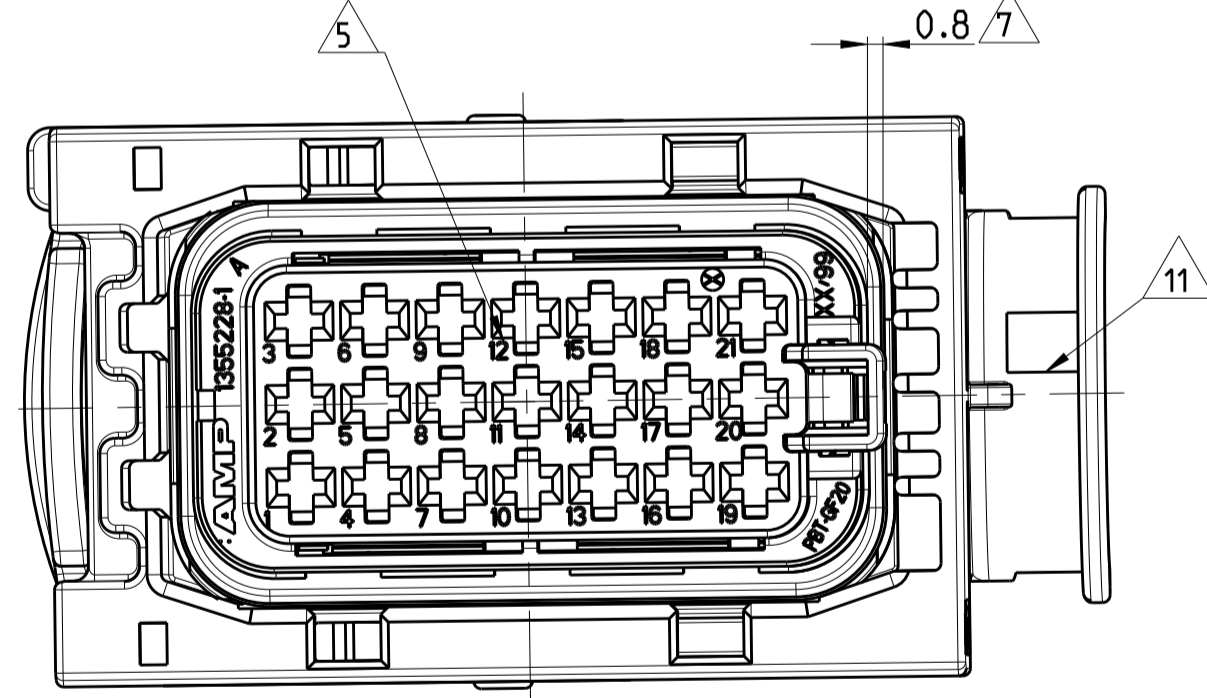


REVISIONS		ABÄNDERUNG	DATE	DWN	APVD
P	LTR	DESCRIPTION			
A		NEW DRAWING	15 JUN 2018	SH	EF
A1		DRAWING CLARIFICATION PCN E-19-006730	26 APR 2019	PP	FE
A2		REVISED PER PCN E-20-009597	08 JUL 2020	SP	GL

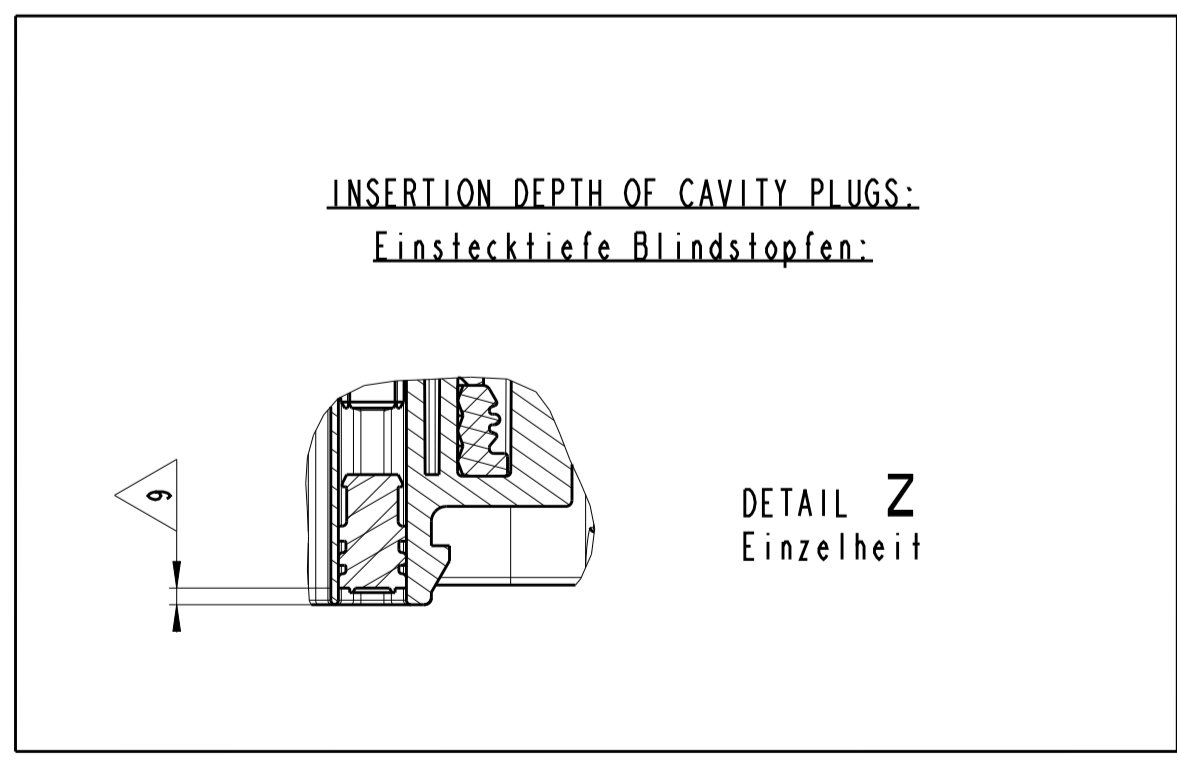
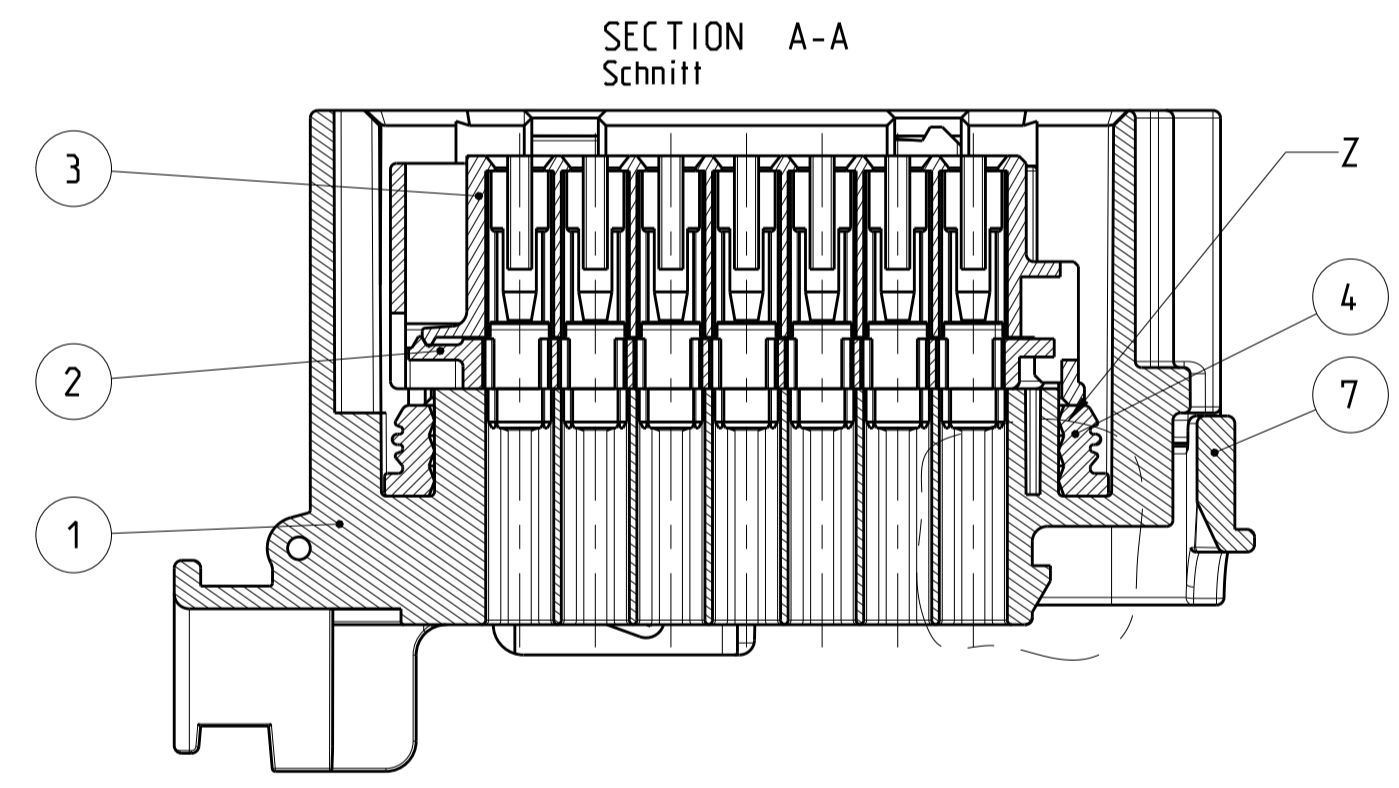
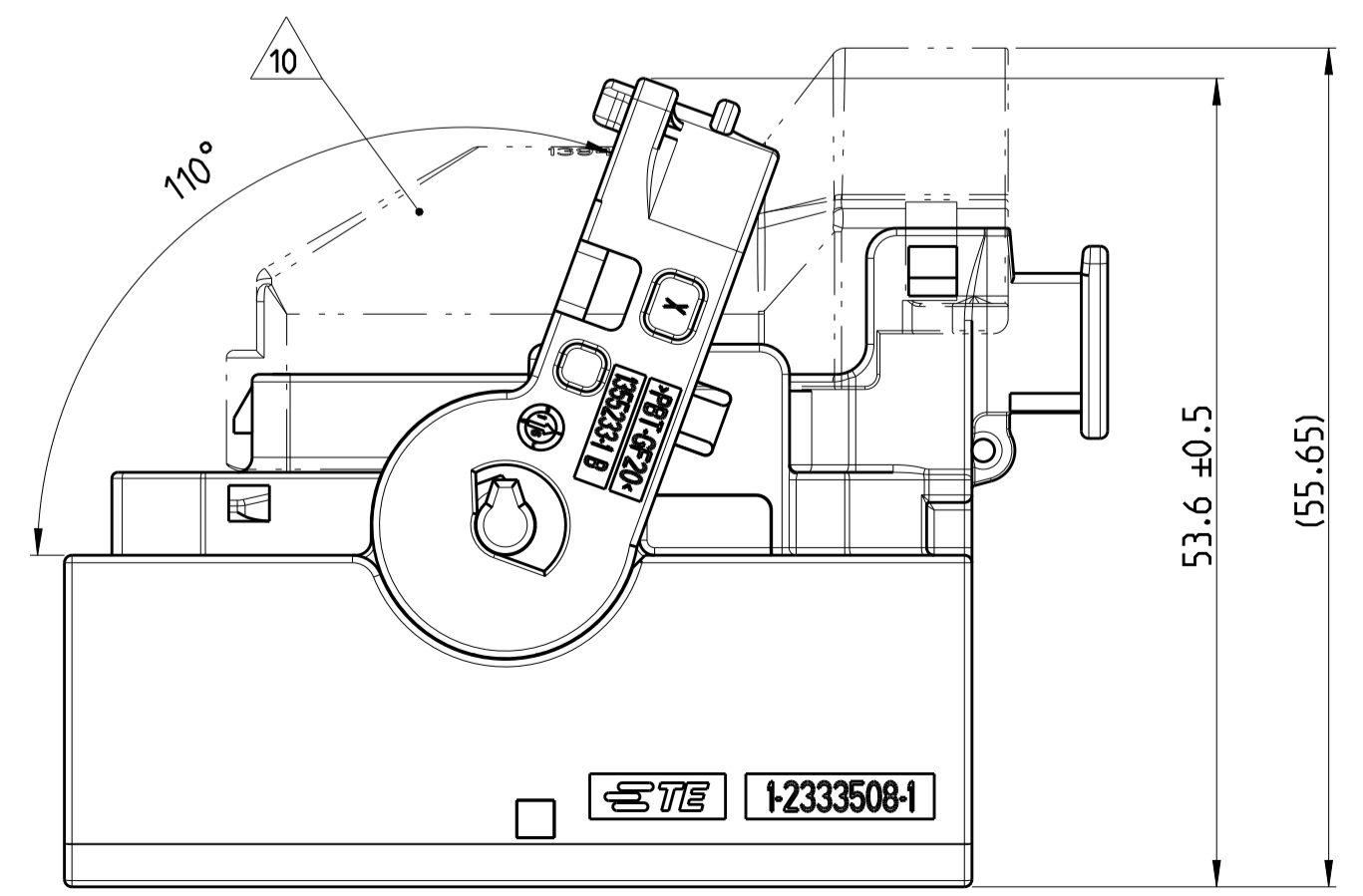


- NOTES**
Bemerkungen
- TE CONNECTIVITY (TE) ORDER-NUMBER.
TE Connectivity (TE) Bestellnummer
 - TE PART NUMBER OF ITEM 1
TE Teilenummer von Pos. 1
 - PRODUCTION DATE
Produktionsdatum
 - MOLD CAVITY MARKING
Nestmarkierung
 - CONTACT CAVITY NUMBERING
Kammernumerierung
 - ~~DIFFERENT COATINGS~~
~~unterschiedliche Beschichtungen~~
 - SLIDING DISTANCE OF SECONDARY LOCKING DEV.
Verschiebeweg der zweiten Kontaktsicherung
 - DESIGNED FOR CORRUGATED TUBE NW13
Ausgelegt fuer Wellrohr NW13
 - INSERTION DEPTH OF CAVITY PLUG: 1³
CAVITY PLUG IS SHOWN SYMBOLICALLY ONLY
AND NOT A PART OF ASS'Y 2333508!
Einsiecktiefe der Blindstopfen: 1³
Blindstopfen ist nur symbolisch dargestellt
und kein Bestandteil der Verkaufsass'y 2333508!
 - FITTING COVER SEE DRAWING (COVER IS NOT
A PART OF ASS'Y 2333508):
Passende Abdeckkappe s. Zeichnung (die Kappe ist
kein Bestandteil der Verkaufsass'y 2333508):
TE-NO.: 1394050
 - SUITABLE CABLE TIE (MAX. WIDTH 4.4mm):
Passender Kabelbinder (max. Breite 4.4mm):
Verzug zulaessig bis . . .
 - WARPAGE TO . . . PERMITTED
Verzug zulaessig bis . . .
 - SUITABLE TO COUNTERPART DRAWING
Passend zu Gegenstück Zeichnung
TE-NO.: 2112162
 - BULK PACKAGING IN CORRUGATED BOX
Schueftgut im Versandkarton
 - THE USE OF LACQUER ON THE PART MAY RESULT IN HIGH
OPERATION FORCES THAN SPECIFIED IN THE TE PRODUCT
SPECIFICATION. THIS CAN LEAD TO FAILURE OF FUNCTIONAL
FEATURES (EX. LEVERS) IN THE WORST CASE.
A QUALIFICATION WITH THIS LACQUER CONDITION MUST BE
DONE BY APPLYING USER
Eine Lackierung der Steckverbindung kann hoehere
Betaetigungskraefte zur Folge haben, als in der TE
Produkt-Spezifikation angegeben. Dies kann im
unguenstigen Fall auch zum Bruch von Betaetigungshilfen
(z.B. Hebel) fuehren. Die Eignung des verwendeten Lacks
fuer die Werkstoffe der Steckverbindung ist vom
Anwender zu ueberpruefen
 - AMP MCP2.8 CONTACT SEALED BY TE CONNECTIVITY
(MAX. WIRE SIZE 2.5mm² FLR) PN 1355038
AMP MCP2.8 Kontakt gedichtet von TE Connectivity
(max. Drahtgrossenbereich: 2.5mm² FLR) PN 1355038
 - FITS TO TE CONNECTIVITY INTERFACE DRAWING FOR
CONNECTOR 114-18085-030
Passend zu TE Connectivity Anschluss-Ausfuhrungs-
vorschrift: 114-18085-030

DELIVERY CONDITION:
Lieferzustand:
SECONDARY LOCKING DEVICE IN PRE-LOCKED
POSITION. LEVER IN LOCKED POSITION.
Zweite Kontaktsicherung in Vorraststel-
lung. Hebel in Verriegelungsstellung.



MATING CONDITION:
steckbarer Zustand:
CONNECTOR IS MATEABLE WITH COUNTERPART
ONLY IF LEVER IS IN PRE-LOCKED POSITION!
Steckverbinder nur mit Kupplungspartner
steckbar, wenn Hebel in Vorraststellung!



REV.	TE ORDER NO. TE Bestell-nr.	QTY. Stueck	MAT.	COLOUR Farbe	DESCRIPTION Beschreibung	REV.	ITEM
	1		PBT-GF20	YELLOW gelb	LEVER Hebel	A	7
	1		PA66-GF30	WINE RED weinrot	SLIDE, RH Schieber, rechts	A	6
	1		PA66-GF30	WINE RED weinrot	SLIDE, LH Schieber, links	A	5
	1		FVMD	YELLOW gelb	SEALING, FLUORO SILICONE Dichtung, Fluorsilikon	A	4
	1		PBT-GF20	BLACK schwarz	CAVITY BLOCK Kontaktgehäuse	A	3
	1		PBT-GF30	YELLOW gelb	SECONDARY LOCKING DEVICE zweite Kontaktsicherung	B	2
	1		PBT-GF20	BLACK schwarz	AMP MCP 2.8 RECEPTACLE HSG. 21POS AMP MCP 2.8 Buchsengehäuse 21pos.	B	1

DIESE ZEICHNUNG IST EIN KONTROLLIERTES DOKUMENT. BEMASSUNGEN UND TOLERANZEN GEMAESS GPS (ISO STANDARDS).		THIS DRAWING IS A CONTROLLED DOCUMENT. DIMENSIONING AND TOLERANCING PER GPS (ISO STANDARDS).	
DIMENSIONS: MASSENMASSE mm	TOLERANCES UNLESS OTHERWISE SPECIFIED: ABWICHLINGEN UNLESS ANDERE ANGEWENDET:	0 PLC 1 PLC 2 PLC 3 PLC 4 PLC	0 1 2 3 4
MATERIAL SIEHE TABELLE siehe tabelle	SEE TABLE siehe tabelle	WEIGHT GEWICHT 55g	RESTRICTED TO NUR FÜR

TOLERANCING EN ISO 8015 TOLERIERUNG EN ISO 8015	DW SHIVAKUMAR H 18 JUN 2018	TE Connectivity
NAME AMP MCP 2.8 SOCKET HSG. 21POS. SEALED WITH SECONDARY DEVICE, REVERSED EXIT	SCALE MASSSTAB 2:1	SHEET BLATT 1 OF 1
SIZE CAGE CODE DRAWING NO. ZEICHNUNGS-NR. 00779	REV. A	REV. A2